

La coquille Saint Jacques est exceptionnelle

Les pèlerins l'utilisaient sur le chemin de Saint Jacques de Compostelle
Bien plus qu'un simple emblème, elle permettait de purifier l'eau des rivières
afin de pouvoir la consommer



Depuis l'Antiquité on portait des coquillages pour se préserver du mauvais sort et de toutes sortes de maladies. La coquille Saint Jacques symbolise à la fois la guérison et l'amour. Dans l'antiquité elle se faisait également appeler "**Coquille de Vénus**".

La coquille Saint Jacques est une onde de forme naturelle

Selon le même principe que les Pyramides, elle a été choisie en fonction de sa forme comme bénitier dans de nombreuses Eglises. En effet, son onde de forme particulièrement purificatrice charge positivement l'eau bénite qu'elle contient, de sorte qu'elle reste "pure".

CE QU'IL FAUT SAVOIR

1. La coquille ne doit pas avoir été cuite ni passée au four

Il faut donc aller la chercher directement au poissonnier pour être certain qu'elle est exploitable

2. La coquille doit avoir la petite protubérance noire dans le creux

3. Elle doit toujours être orienté au nord

Astuce pour orienter correctement vos coquilles au Nord sans soucis

Placer une feuille de carton ou de papier fort sur le sol dans le même axe du plancher, à défaut placer cette feuille en butée avec un mur.

Avec la boussole, tracer une ligne orientée Nord-Sud (en blanc) et une seconde Est-Ouest (tirets blancs). Les coquilles seront donc placées selon le schéma retenu.



L'ensemble prendra sa place sous le lit ou sous un meuble dans la chambre à coucher (votre ressenti vous indiquera assez rapidement le "meilleur endroit") en respectant soit l'alignement avec le plancher soit celui d'un mur.

Ce dispositif peut facilement se déplacer pour le ménage par exemple et retrouver aisément sa place sans l'aide de la boussole.



Parce que la coquille, de par sa forme, émet un **rayonnement énergétique très puissant et très positif**, qu'on appelle "**émission induite par les formes**" (EIFS) ou "onde de forme".

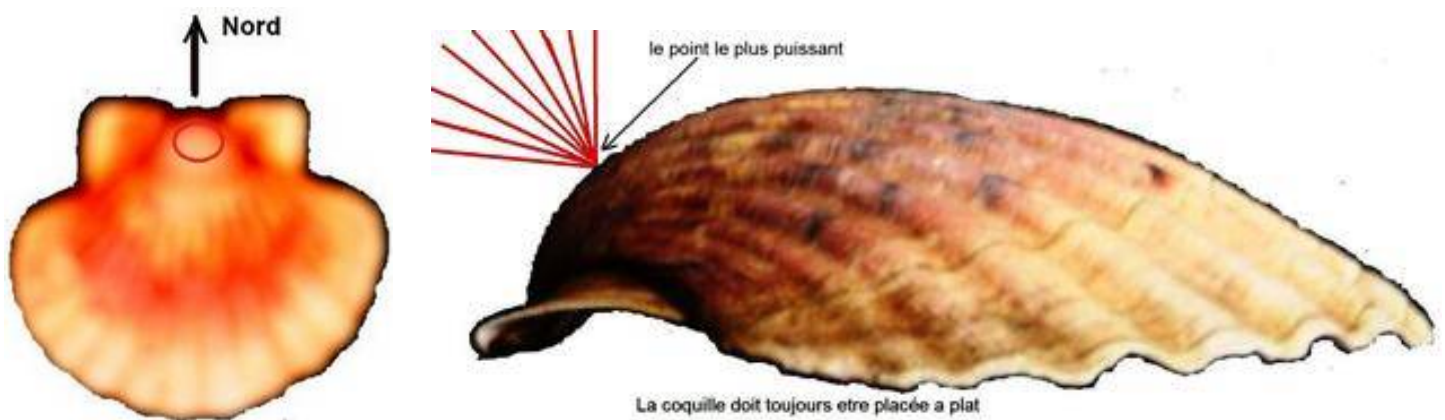
Il faut bien comprendre que la nature de la coquille (en général on utilise la partie la plus bombée) importe peu, ce qui compte c'est la forme, car un dessin ou des photos produisent le même résultat.

COMMENT L'UTILISER ?

Pour commencer, il y a une petite expérience ludique à faire. Placez la pointe d'un crayon (ou d'un stylo) derrière le triangle noir afin que cette dernière puisse se tourner, pivoter naturellement sur le crayon. Vous remarquerez que la face ouverte de ce coquillage **se tourne toujours vers le Nord**.

Il est intéressant de passer son pendule tout autour, puis sur le dessus et enfin sur la petite bosse près de la charnière, partie de la coquille lorsqu'on l'ouvre normalement. Là les ondes positives sont très fortes.

En continuant l'analyse par **le dos de celle-ci**, il est facile de constater que les énergies sont **de plus en plus fortes** à mesure que l'on arrive au point de concentration des stries.



En mesurant celle-ci du **côté creux** orienté vers le haut, comme souvent elle est installée dans les logements, **nous trouvons de très mauvaises ondes**.

Attention, j'ai lu dans des forums que certains posaient leur pendule, des pierres ou des bijoux dans le creux de la coquille Saint-Jacques pour le recharger ! C'est une grosse erreur, le côté creux de la coquille comme tout dans l'Univers (+ et -) est l'envers du côté bombé **le creux de la coquille est très négatif !**

DYNAMISER, NEUTRALISER ET PURIFIER

La coquille Saint-Jacques permet 3 actions majeures :

- 1. Corriger les champs magnétiques,*
- 2. Augmenter le taux vibratoire*
- 3. Purifier des lieux, des objets, etc...*

Dans une maison

➤ à pratiquer idéalement avant l'installation dans un nouveau lieu de vie

Pour **purifier une pièce**, placez une coquille Saint Jacques dans chaque coin de la pièce, soit le triangle noir dans l'angle puis versez-y un peu d'eau. A évaporation totale de l'eau, votre pièce est "nettoyée"

➤ Posée sur un nœud géopathogène va supprimer l'effet nocif de ce croisement

➤ Fixée sur une poutre au-dessus d'un lit supprime l'effet nocif de cette poutre

➤ Une ou plusieurs coquilles posées sous un lit vont procurer un meilleur sommeil



Pour **augmenter le taux vibratoire** d'une pièce

les stries étant orientées Nord-Sud dans le sens du magnétisme terrestre.

C'est le montage avec 4 coquilles toutes orientées grand côté au nord qui paraît le plus performant

On va donc utiliser la coquille Saint-Jacques pour **DYNAMISER** et **PURIFIER** :

Prenons un lit dont le taux vibratoire est de 5000 ub. Simplement grâce à la coquille Saint-Jacques placée au préalable en dessous, ce même lit va voir son taux vibratoire augmenter à 9000ub... et si vous décidez d'en placer une seconde, on se retrouve à 11000ub ! Simple et efficace. Attention car un taux vibratoire trop élevé dans un espace de vie, peut avoir l'effet contraire...

Pour Purifier

Vous avez récupéré **les bijoux de mamie** ou acheté **des bijoux dans une brocante**. Mettez-les dans une coquille Saint-Jacques durant une nuit pour les purifier, pour enlever les mémoires qui y sont attachées.

Idem pour **un pendule et des pierres** sensées vous aider ou vous protéger. Elles sont chargées des énergies du commerce et des personnes qui les ont touchées.

Les deux coquilles à plat, compenseront l'impact négatif de celle qui reçoit les bijoux et augmenteront d'autant le taux vibratoire positif.



Pour Dynamiser

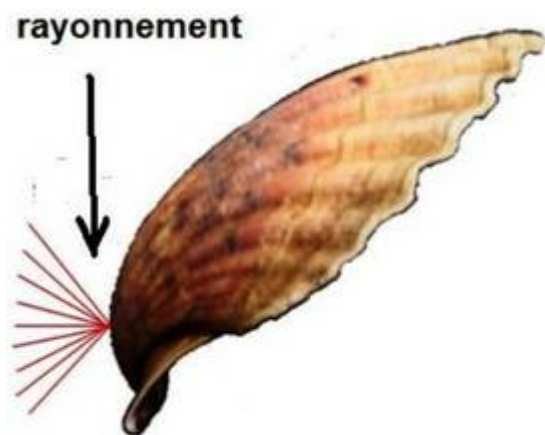


On se sers souvent de coquilles (orientées nord-sud) pour **dynamiser tout ce qui se mange où se boit**

Fruit posé dans la coquille, carafe d'eau à côté de la coquille, élixir floral, etc...

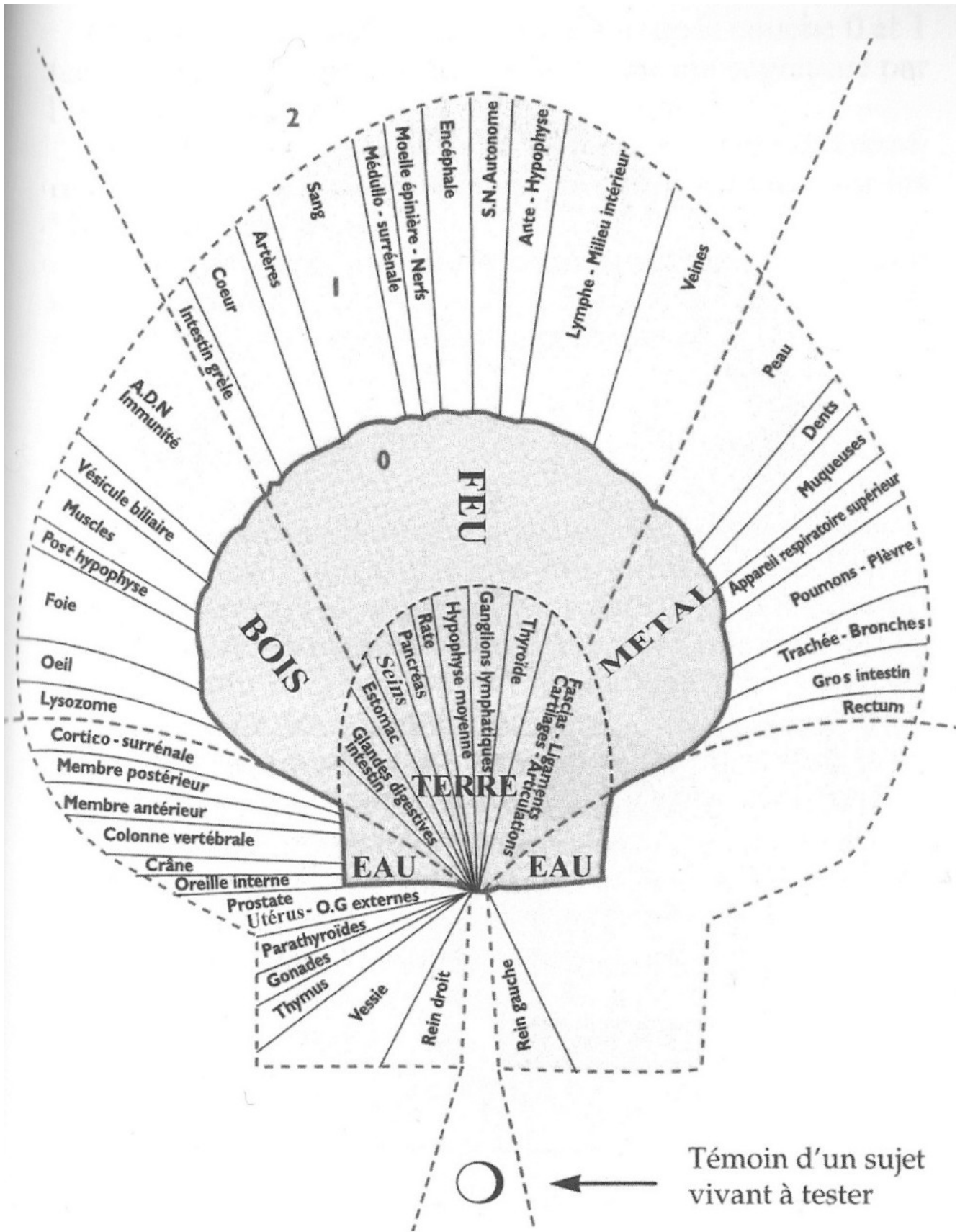
En jardinage

Pour dynamiser des plantations, en pot ou dans le jardin (vos plantes pousseront plus vite). Les arbres fruitiers ne seront quasiment plus malades et les fruits seront là en plus grand nombre.



Disposées comme sur la photo contre un arbre, ou autre, celui-ci n'aura plus besoin de pesticides et anti tout ce que vous voulez. La coquille doit être inclinée à 45° et posée au Sud de l'arbre pour que la direction de la vibration positive soit orientée vers le Nord.

Pour isoler, sur une surface limitée, une nuisance tellurique ou électromagnétique, il faut la poser à plat à l'aplomb de la nuisance à neutraliser.



Coquille Saint-Jacques
 Répartition des divers organes ou tissus
 d'un sujet vivant, selon les éléments naturels
 d'après Francis Lizon